







Queridas familias

Al igual que el año anterior, continuamos con las asambleas de familia online los primeros martes de cada mes, siendo la primera el día 14 de septiembre a las 19:00 h .

Como todos los años, nuestro centro sigue apostando por trabajar el aprendizaje social, compartiendo la mayor parte del material escolar durante el curso 2021-2022. Este año, más que nunca, aprenderemos también a utilizarlo de manera segura e higiénica, siguiendo de manera rigurosa los protocolos establecidos para estos casos.

Para ello los alumnos traerán los siguientes materiales:

| CURSO | MATERIALES |
|--------------|---|
| 1º | <ul style="list-style-type: none"> • <i>Saco, donde entren la agenda y las carpetas que llevarán a casa</i> <div style="text-align: center;">  </div> <ul style="list-style-type: none"> • <i>Estuche pequeño (lápiz, tijeras, goma, sacapuntas).</i> • <i>2 cuadernos de pauta y 1 cuadricula A5</i> • <i>4 carpetas de botón/ 2 sobres de plástico A4</i> <div style="display: flex; justify-content: space-around; align-items: center;"> <div style="text-align: center;">  </div> <div style="text-align: center;">  </div> </div> |

| | |
|------------------|--|
| <p>2º</p> | <ul style="list-style-type: none"> • <i>Saco, donde entren la agenda y las carpetas que llevarán a casa.</i>  <ul style="list-style-type: none"> • <i>Estuche pequeño (lápiz, tijeras, goma, sacapuntas).</i> • <i>2 cuadernos de pauta y 1 cuadrícula A5</i> • <i>4 carpetas de botón/ 2 sobres de plástico A4</i>   |
| <p>3º</p> | <ul style="list-style-type: none"> • <i>Mochila</i> • <i>Estuche (lápiz, bolígrafos borrables negro, rojo y azul, tijeras, goma, sacapuntas, regla que quepa en el estuche).</i> • <i>1 cuaderno A4 cuadrícula</i> • <i>2 cuadernos A4 doble pauta</i> • <i>4 carpeta de botón/ 2 sobres de plástico A4</i> |
| <p>4º</p> | <ul style="list-style-type: none"> • <i>Mochila</i> • <i>Estuche (lápiz, bolígrafos negro, rojo y azul, goma, sacapuntas, regla y tijeras)</i> • <i>4 cuadernos A4 cuadrícula</i> • <i>4 carpeta / 2 sobres de plástico A4 (podrá utilizarse la de años anteriores).</i> |
| <p>5º</p> | <ul style="list-style-type: none"> • <i>Mochila</i> • <i>Estuche (lápiz, bolígrafos negro, rojo y azul,</i> |

| | |
|------------------|---|
| | <p><i>goma, sacapuntas, regla, transportador de ángulos, compás y tijeras)</i></p> <p><i>(el transportador y el compás no se traerán hasta que el profesor avise)</i></p> <ul style="list-style-type: none"> • <i>4 cuadernos A4 cuadrícula</i> • <i>1 carpeta acordeón/ 2 sobres de plástico A4 (podrá utilizarse la de años anteriores)</i> |
| <p>6º</p> | <ul style="list-style-type: none"> • <i>Mochila</i> • <i>Estuche (lápiz, bolígrafos negro, rojo y azul, goma, sacapuntas, regla, transportador de ángulos, compás y tijeras)</i> <p><i>(el transportador y el compás no se traerán hasta que el profesor avise)</i></p> <ul style="list-style-type: none"> • <i>4 cuadernos A4 cuadrícula</i> • <i>1 carpeta acordeón/ 2 sobres de plástico A4 (podrá utilizarse la de años anteriores)</i> |

- ❖ *El material, al igual que la ropa y las mascarillas, tienen que estar marcadas con el nombre y el curso del alumno.*
- ❖ *Los materiales se traerán el primer día, para que cada alumno pueda empezar a trabajar de manera autónoma.*

Os damos la bienvenida a este nuevo curso, que seguro que será muy bueno.

Gracias.